# M·PLISA

LUXE PERFIL®



La mosquitera **M·PLISA** destaca por su singular estética y su innovador sistema de recogida lateral en acordeón, que proporciona un cierre muy cómodo y suave, pudiendo detener el tejido en cualquier parte de la apertura.

Destaca también su cierre magnético, la maneta, el perfil y la guía inferior de menos de 3 mm de altura, la cual facilita un paso más accesible. Permite la conexión en serie de varias hojas, de forma que se puedan cubrir huecos de gran amplitud.

**M·PLISA** is distinguished by its singularity and its innovative accordion system, which ensures a very comfortable and soft closing, making it possible to stop the net at any point.

Also it highlights its magnetic closure, the handle, and the bottom guide of less than 3 mm in height, which provides a more accessible passage. It allows the serial connection of several shutters, so that large ones spaces can be covered.

La moustiquaire **M·PLISA** se distingue par sa singularité et son système de sélection latérale innovante en accordéon, qui assure une fermeture très confortable et douce, permettant d'arrêter la toile à n'importe quel point de l'ouverture de la porte.

La moustiquaire se distingue également par sa fermeture magnétique, la manette, le profil, et la coulisse inférieure de moins de 3 mm de hauteur, ce qui permet un passage plus facile. Elle permet la connexion en série de plusieurs feuilles, de sorte que tout l'espace soit couvert.



**SISTEMA DE RECOGIDA EN ACORDEÓN**
Proporciona un cierre más cómodo y suave.

**ACCORDION SYSTEM**
Provides a more comfortable and soft closure.

**SYSTÈME DE SÉLECTION EN ACORDÉON**
Assure une fermeture très confortable et douce.

**CIERRE MAGNÉTICO**
Asegura un cierre perfecto.

**MAGNETIC CLOSURE**
Ensures a perfect closure.

**FERMETURE MAGNÉTIQUE**
Assure une fermeture parfaite.

**PERMITE CONEXIÓN EN SERIE DE VARIAS HOJAS**
Para cubrir vanos de gran amplitud.

**IT ALLOWS THE SERIAL CONNECTION OF SEVERAL SHUTTERS**
Large ones spaces can be covered.

**IL PERMET LA CONNEXION EN SÉRIE DE PLUSIERUS FEUILLES**
Pour couvrir de grands espaces.



**GUÍA INFERIOR DE ALUMINIO**
La M·PLISA viene quipada de serie con una guía inferior de aluminio de tan sólo 3 mm para facilitar el paso entre zonas y asegurar una mayor durabilidad.

**ALUMINIUM LOWER GUIDE**
The M·PLISA comes equipped as standard with a lower aluminum guide of only 3 mm to facilitate the transition between areas and ensure greater durability.

**COULISSE INFÉRIEUR EN ALUMINIUM**
Équipée de série d'un coulisse inférieur en aluminium de seulement 3 mm pour faciliter le passage entre les zones et assurer une plus grande durabilité.

# M·PLISA

LUXE PERFIL®



## GUÍA SUPERIOR | TOP GUIDE | COULISSE SUPÉRIEURE

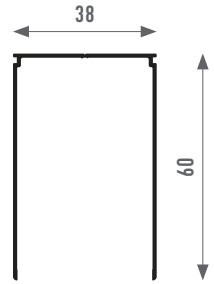


## GUÍA LATERAL CIERRE IMÁN | CLOSING MAGNET LATERAL GUIDE | COULISSE LATERALE AIMANT

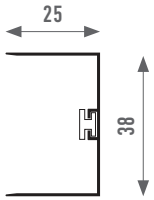


## GUÍA INFERIOR | BOTTOM GUIDE | COULISSE INFÉRIEURE

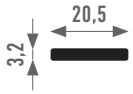

## SECCIÓN HORIZONTAL 1 HOJA | HORIZONTAL SECTION 1 SHUTTER | SECTION HORIZONTALE 1 FEUILLE

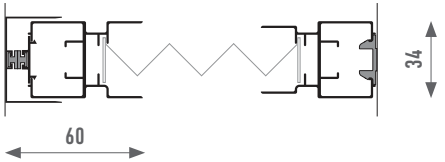


## SECCIÓN HORIZONTAL 2 HOJAS | HORIZONTAL SECTION 2 SHUTTERS | SECTION HORIZONTALE 2 FEUILLES

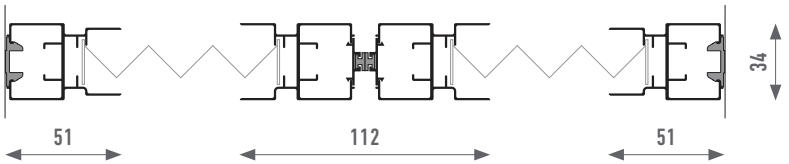


## SECCIÓN HORIZONTAL 3 HOJAS | HORIZONTAL SECTION 3 SHUTTERS | SECTION HORIZONTALE 3 FEUILLES

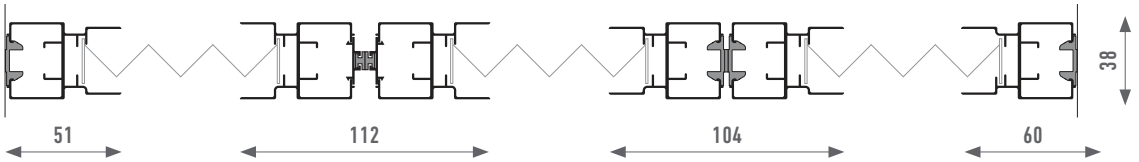


## SECCIÓN HORIZONTAL 4 HOJAS | HORIZONTAL SECTION 4 SHUTTERS | SECTION HORIZONTALE 4 FEUILLES

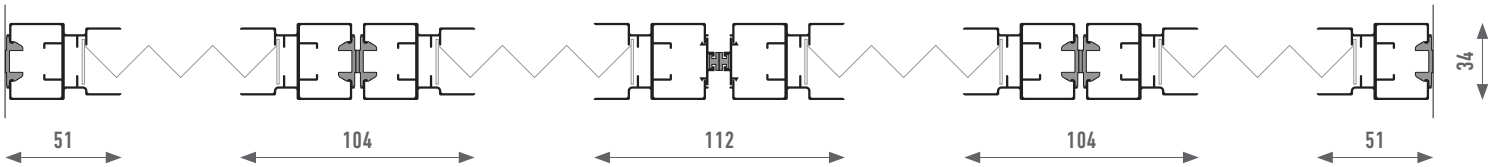

# M·PLISA

## VERSIONES DE DOS PUERTAS (IGUALES O DISTINTAS)

TWO-DOORS VERSIONS (EQUAL OR DIFFERENT)
VERSIONS DEUX PORTES (ÉGAL OU DIFFÉRENT)

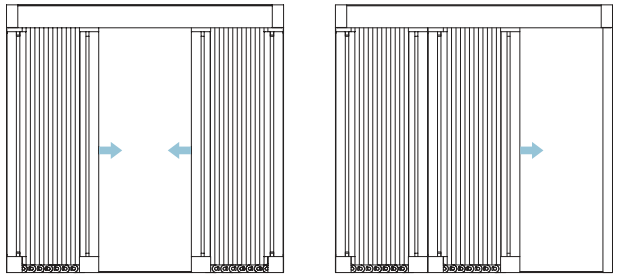

**2 HOJAS** | 2 SHUTTERS | 2 FEUILLES



## CONEXIÓN EN SERIE DE VARIAS HOJAS PARA CUBRIR VANOS DE GRAN AMPLITUD

UNION OF SEVERAL SHUTTER TO COVER LARGE SPACES
UNION DE PLUSIEURS FEUILLES POUR COUVRIR DE GRANDS ESPACES

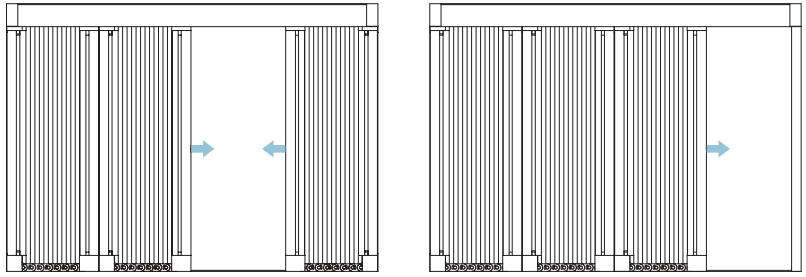

**3 HOJAS** | 3 SHUTTERS | 3 FEUILLES

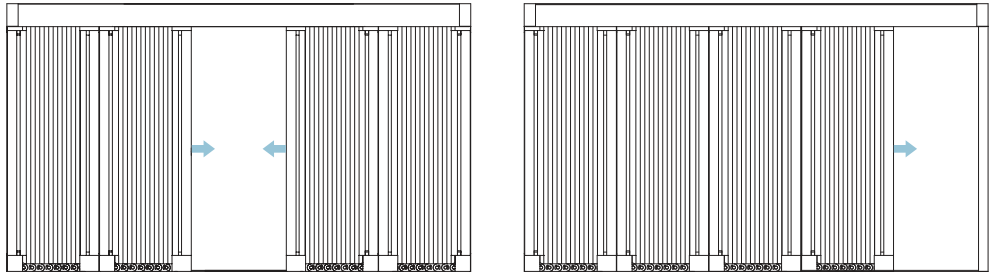

**4 HOJAS** | 4 SHUTTERS | 4 FEUILLES

## DIMENSIONES MÁXIMAS RECOMENDADAS

DIMENSIONS MAXIMALES RECOMMENDED
DIMENSIONS MAXIMALES RECOMMANDÉES

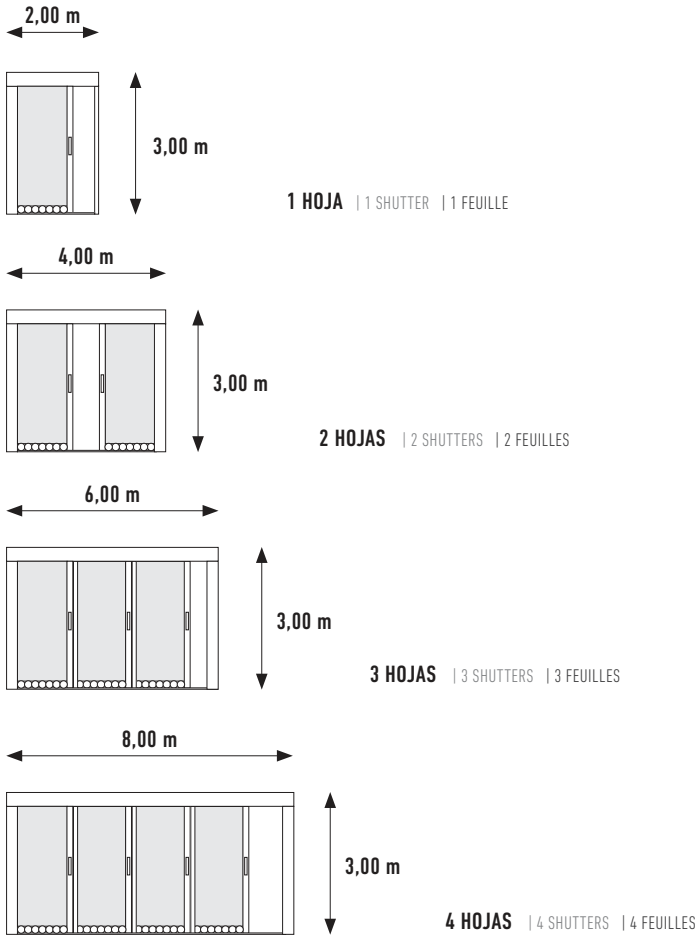


**El alto debe ser al menos 15 cm mayor que el ancho de la hoja.**

Height must be at least 15 cm greater than the width of the shutter.
La hauteur doit être au moins 15 cm supérieure à la largeur de la feuille.

## ACABADOS M·PLISA | CONFECCIONADA

M·PLISA FINISHES | CUSTOMIZED
FINITIONS DE M·PLISA | SUR MESURE

5 DAYS OF PRODUCTION
5 DÍAS DE PRODUCCIÓN
5 JOURS DE PRODUCTION

| BLANCO | RAL 7011 | RAL 7016 | RAL 7016 TX-MT | NEGRO MATE |
|---|---|---|---|---|
| G1 | G3 | G3 | G3 | G3 |

| GOLDEN OAK | WALNUT | ANOD. MATE PLATA | ANOD. MATE BRONCE |
|---|---|---|---|
| G5 | G5 | G8A | G8B |

# TOMA DE MEDIDAS
MEASUREMENTS | MESURES

LUXE PERFIL®

## MOSQUITERAS CORREDERAS
SLIDING MOSQUITO SCREENS | MOUSTIQUAIRES COULISSANTES

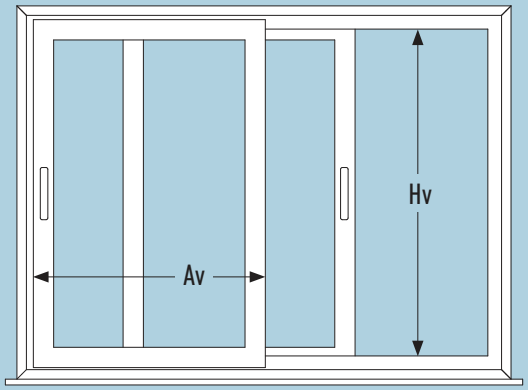


ANCHO (Av) = Ancho de la hoja de la ventana.
ALTO (Hv) = Paso libre vertical (luz).

WIDTH (Av) = Width of the window leaf.
ALTO (Hv) = Free vertical passage.

LARGEUR (Av) = Largeur de l'ouverture de la fenêtre.
HAUTEUR (Hv) = Passage libre vertical.

## RESTO DE MOSQUITERAS
REST OF MOSQUITO SCREENS | RESTE DE MOUSTIQUAIRES

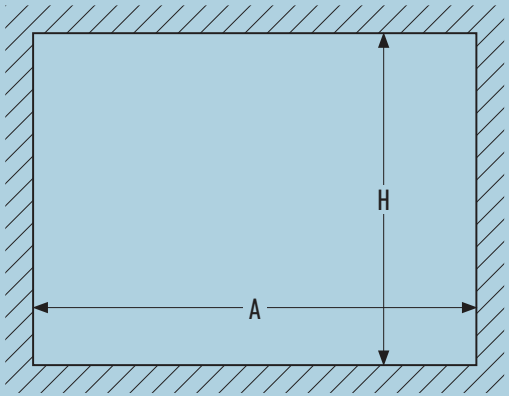


ANCHO (A) = Ancho del hueco donde se alojará la mosquitera.
ALTO (H) = Altura del hueco donde se alojará la mosquitera.

WIDTH (A) = Width of the hole where the mosquito screen will be located.
HIGH (H) = High of the hole where the mosquito screen will be located.

LARGEUR (A) = Largeur de l'emplacement où la moustiquaire sera installée.
HAUTEUR (H) = Hauteur de l'emplacement où la moustiquaire sera installée.

La toma de medidas es una operación muy sencilla pero fundamental. Tomar correctamente estas medidas permite optimizar la fabricación y la instalación de la mosquitera, así como detectar posibles problemas de escuadría y elegir así el modelo de mosquitera más adecuado.

Taking measurements is a simple yet fundamental operation. Taking these measurements correctly allows for optimizing the manufacturing and installation of the mosquito screen, as well as detecting potential alignment issues and selecting the most suitable model.

La prise de mesures est une opération simple mais fondamentale. Prendre correctement ces mesures permet d'optimiser la fabrication et l'installation de la moustiquaire, ainsi que de détecter d'éventuels problèmes d'alignement et de choisir le modèle le plus approprié.

### IMPORTANTE
Medir en 3 puntos y tomar siempre la **cota mínima de hueco en ancho y alto** para asegurar un ajuste perfecto de la mosquitera.

### IMPORTANT
Measure at 3 points and always take the **minimum dimension in width and height** to ensure a perfect mosquito screen fit.

### IMPORTANT
Mesurez en 3 points et prenez toujours la **dimension minimale en largeur et en hauteur** pour assurer un ajustement parfait de la moustiquaire.